



# TRIDO®

## sekční křídlová vrata

10 / 2015



Křídlová vrata jsou tradičním řešením pro všechny garáže s omezeným vnitřním prostorem (kde se nedají použít vrata výsuvná) nebo požadavkem jednoduchého průchodu osob. TRIDO je vyrábí přímo na míru, v moderním designu, v desítkách dekorů dřeva a možností široké řady doplňků.

Ocelový zinkovaný rám vrat je obložen hliníkovým profilem s kvalitní povrchovou úpravou přírodní elox. Vratové křídlo je složeno ze čtyř a více sekcí uložených v křídle horizontálně. Ocelová sendvičová sekce s přerušeným tepelným mostem

zaručuje velmi dobré tepelně izolační vlastnosti vrat. Křídla mohou být dělena stejným poměrem nebo mohou být mezi sebou asymetrická (průchod pro pěší). Pro zajištění vrat v otevřené poloze slouží standardně dodávané aretace umístěné v horní části vrat. Vrata mohou být opatřena automatickým pohonem německého výrobce SOMMER, který je špičkou v oboru automatizace. Součástí dodávky, v případě automatického ovládání je speciální ochranná guma proti sevření prstů.

Elegantní design křídlových sekčních vrat TRIDO ve spojení s širokou škálou dekorů dřeva, druhů prosklení a mnoha doplňků tvoří ideální řešení pro Vaši garáž.


### TYPY SEKČÍ

- MISTRAL W6 - vzor lamela, povrch woodgrain, barva RAL (9016), 8014, imitace dřeva zlatý dub, ořech, mahagon
- IMPOZANT W2 - vzor s širokou drážkou, povrch woodgrain, barva RAL (9016), 7016, imitace zlatý dub, ořech, mahagon
- BRILANT W0 - bez prolisu, povrch woodgrain, barva RAL (9016)
- INDUSTRY T6 - vzor lamela, povrch stucco, barva RAL (9016), 9002, 9006, 9007, 7016, 3000, 5010,
- KVINTO H5 - vzor lamela, povrch hladký, barva RAL (9016), imitace dřeva zlatý dub, ořech
- MIKROL - vzor s jemnou strukturou mikrodrážek, barva RAL 9006
- VERNIS H2 - vzor s širokou drážkou, povrch hladký, RAL (9016), imitace dřeva zlatý dubý
- VELVET H0 - bez prolisu, povrch hladký, barva RAL (9016), 9006, 9007, 7016, Wrinkle anthrazit (DB 703), imitace dřeva zlatý dub, ořech

### TYPY PRAHŮ


#### Bez prahu

- těsnění kartáčem na křídle




#### S prahem

- výška prahu 40 mm



#### Se zapuštěným prahem

- těsnění kartáčem na křídle



#### K původnímu prahu

- min. výška prahu 20 mm




Sekční křídlová vrata je možné instalovat do stavebního otvoru bez nadpraží a ostění.

V případě nejasností využijte bezplatnou konzultaci s prodejcem.

# Křídlová garážová vrata TRIDO



## Vrata TRIDO - dokonalost složená z detailů



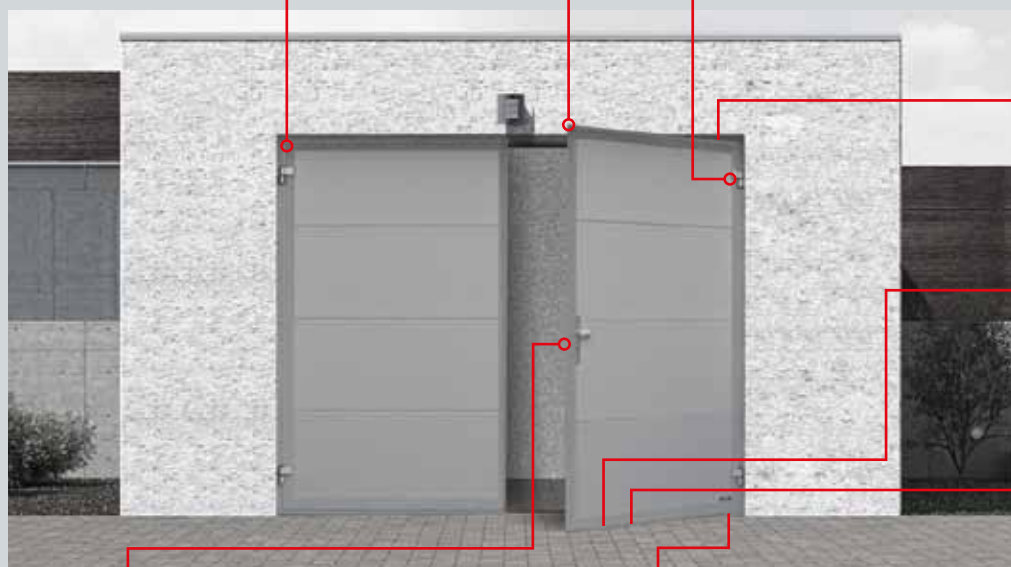
**Ocelový a zinkovaný rám**  
obložený hliníkovým profilem



**Těsnění**  
po obvodu křídel



**Stavitelný pant**



**Aretace křídel**  
zamezí zavření při průjezdu (variantně)

**1/ Táhlo**



**2/ Sklopná noha**



**3/ Zástrč**



**Rozvora**  
uzavření fixního křídla v mechanické variantě  
**ruční otvírání**



**Ochranná guma**  
proti sevření prstů  
**otvírání pohonem**

Více o křídlových vratech naleznete na:  
<http://www.trido.cz/kridlova-vrata/>

Technicky vyspělá, spolehlivá vrata.