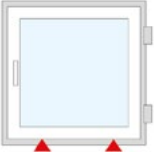



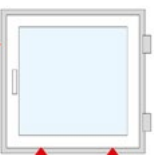





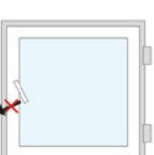



Návod na seřízení a údržbu plastových oken a balkonových dveří

Materiál, z něhož jsou okna vyrobená, mění působením teplotních změn svou velikost, proto je třeba okna během užívání seřizovat, mazat pohyblivé body a celé okno udržovat v čistotě. Seřízení oken se provádí zejména tehdy, pokud křídla v některých místech výrazně dosedají na rám („drhnou“). Seřízení není bráno jako reklamace, uživatel je může provést sám, nebo si je objednat jako placenou službu. Níže uvádíme návod na základní seřízení.

	PROBLÉM →	ŘEŠENÍ	
	Křídlo drhne dole.	→ Otočte doleva – posun křídla nahoru.	
	Křídlo drhne nahoře.	→ Otočte doprava – posun křídla dolů.	
	Křídlo drhne dole a nahoře nad klikou.	→ Otočení stavěcím šroubem u horního pantu směrem dolů.	
	Křídlo drhne straně kliky.	→ Otočení nahoru – posun křídla od kliky.	
	Křídlo drhne na straně pantů.	→ Otočení dolů – posun křídla ke klice.	
	Křídlo nejde plně uzavřít a křídlo drhne dole.	→ Otočení dolů – posun křídla ke klice.	

Návod na seřízení a údržbu plastových dveří

Vchodové dveře jsou vyráběny z materiálu, který působením teplotních změn mění i svou velikost, a proto je třeba dveře během užívání seřizovat, mazat pohyblivé body a celé dveře udržovat v čistotě. Pokud zamykání dveří, nebo jejich zavírání není komfortní, musí se dveřní křídlo seřídít do správné polohy vůči dveřnímu rámu. Přestože se váha dveří pohybuje až okolo 120 kg je možné s vynaložením minimální síly toto křídlo pomocí seřizovacích pantů posouvat ve všech třech osách a tím přesně definovat polohu zavíracích bodů v křídle proti rámovým uzávěrům v rámu dveří. Seřízení není bráno jako reklamace, uživatel je může provést sám, nebo si je objednat jako placenou službu. Níže uvádíme návod na základní seřízení.

Stranové seřízení



Výškové seřízení



Seřízení přítlaku



Mazání uzávěracích bodů (nutná údržba – podmínka prodloužené záruky). Pro dlouhou životnost kování je vhodné, aby pohyblivé části kování byly vhodně ošetřeny. Části kování označených na obrázku Seřízení přítlaku oken min. 1x ročně očistěte od staré vazelíny a naneste novou